

راهنمای ثبت نام در سامانه آموزش مجازی

دانشگاه فنی و حرفه ای استان کرمانشاه

<https://lmsfaniksh.ir/>

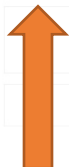
۱. ورود به سامانه از طریق آدرس :

۲. ابتدا روی گزینه ی **ورود به سایت** کلیک کنید:

هنوز وارد سایت نشده‌اید. (ورود به سایت)

دانشگاه فنی و حرفه ای استان کرمانشاه

سامانه مدیریت یادگیری دانشگاه فنی و حرفه ای استان کرمانشاه



۳. برای ثبت نام (در اولین بار ورود به سایت) روی گزینه ی **ایجاد حساب کاربری جدید** کلیک کنید:



سامانه مدیریت یادگیری دانشگاه فنی و حرفه ای استان کرمانشاه

نام کاربری

رمز ورود

به خاطر سپردن نام کاربری

نام کاربری و بارش ورود خود را فراموش کرده‌اید؟
کوک‌ها باید در مرورگر شما فعال باشند.
بعضی از دروس‌ها ممکن است به مهمان‌ها اجازه دسترسی ندهند.

برای اولین بار به این صفحه آمده‌اید؟
برای داشتن دسترسی کامل به این سایت، پیش از هر چیز باید یک حساب کاربری بسازید.



۴. در صفحه ی ثبت نام مشخصات کاربری خود را تکمیل فرموده و در انتها گزینه ی ایجاد حساب کاربری من را کلیک کنید:

The screenshot shows a web browser window with the URL `lmsfanikshur/login/signup.php?`. The page title is "سامانه مدیریت یادگیری دانشگاه فنی و حرفه ای استان کرمانشاه". The main heading is "حساب کاربری جدید". There are several input fields with red error icons and messages:

- نام کاربری و رمز عبور خود را انتخاب کنید:** Two fields for "نام کاربری" (username) and "رمز ورود" (password). The password field has a message: "رمز ورود باید شامل حداقل 8 حرف، حداقل 1 رقم باشد".
- جزئیات بیشتر:** Fields for "آدرس پست الکترونیک", "پست الکترونیک (دوباره)", "نام", "نام خانوادگی", "شهر/شهرک", "کشور" (pre-filled with "ایران، جمهوری اسلامی").
- سایر فیلدها:** Fields for "کد ملی" and "دانشگاه/آموزشگاه محل کار".

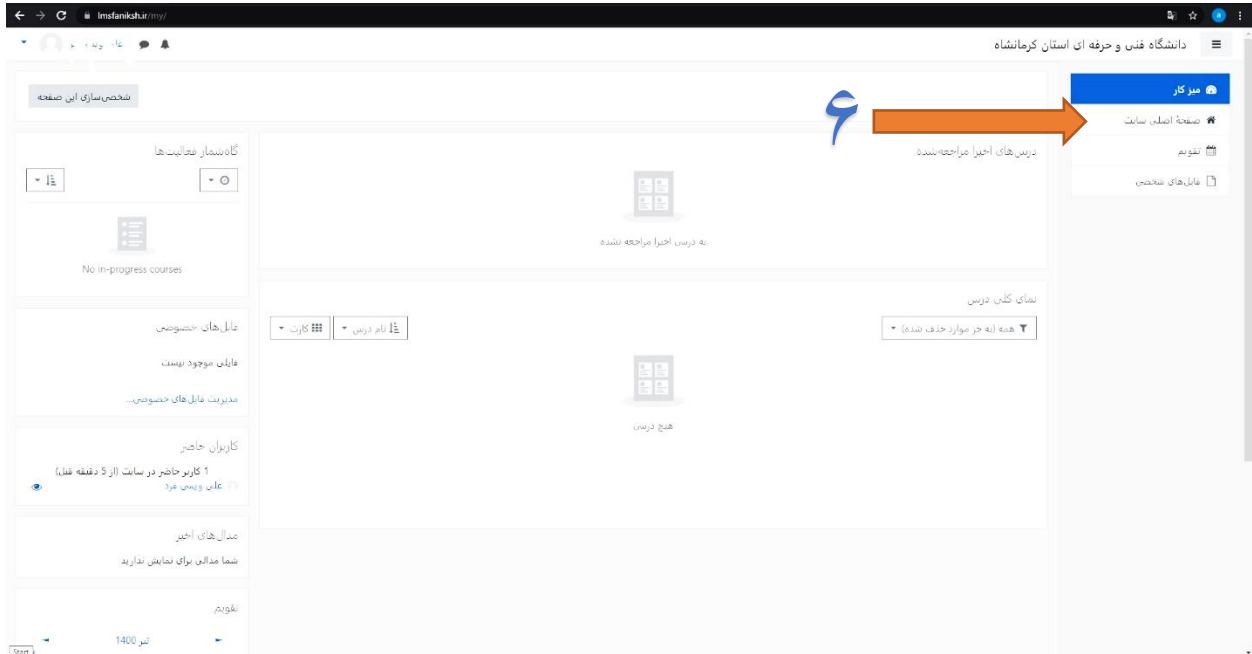
At the bottom, there are two buttons: "انصراف" (cancel) and "ایجاد حساب کاربری من" (create my account). A blue arrow points to the "ایجاد حساب کاربری من" button, and a blue number "۴" is written next to it.

۵. پس از تکمیل ثبت نام از طریق نام کاربری و رمز عبوری که در مرحله ی قبل تعریف نمودید به سایت وارد شوید:

The screenshot shows the login page with the URL `lmsfanikshur/login/index.php`. The page title is "سامانه مدیریت یادگیری دانشگاه فنی و حرفه ای استان کرمانشاه". The main heading is "ورود به سایت". There are two input fields for "نام کاربری" (username) and "رمز ورود" (password). Below the fields are two buttons: "ورود به عنوان مهمان" (login as guest) and "ورود به سایت" (login to site). A blue arrow points to the "ورود به سایت" button, and a blue number "۵" is written next to it.

Below the login form, there is a section titled "برای اولین بار به این صفحه آمده‌اید؟" (Are you new to this page?). It contains the text: "برای داشتن دسترسی کامل به این سایت، پیش از هر چیز باید یک حساب کاربری بسازید." and a button labeled "ایجاد حساب کاربری جدید".

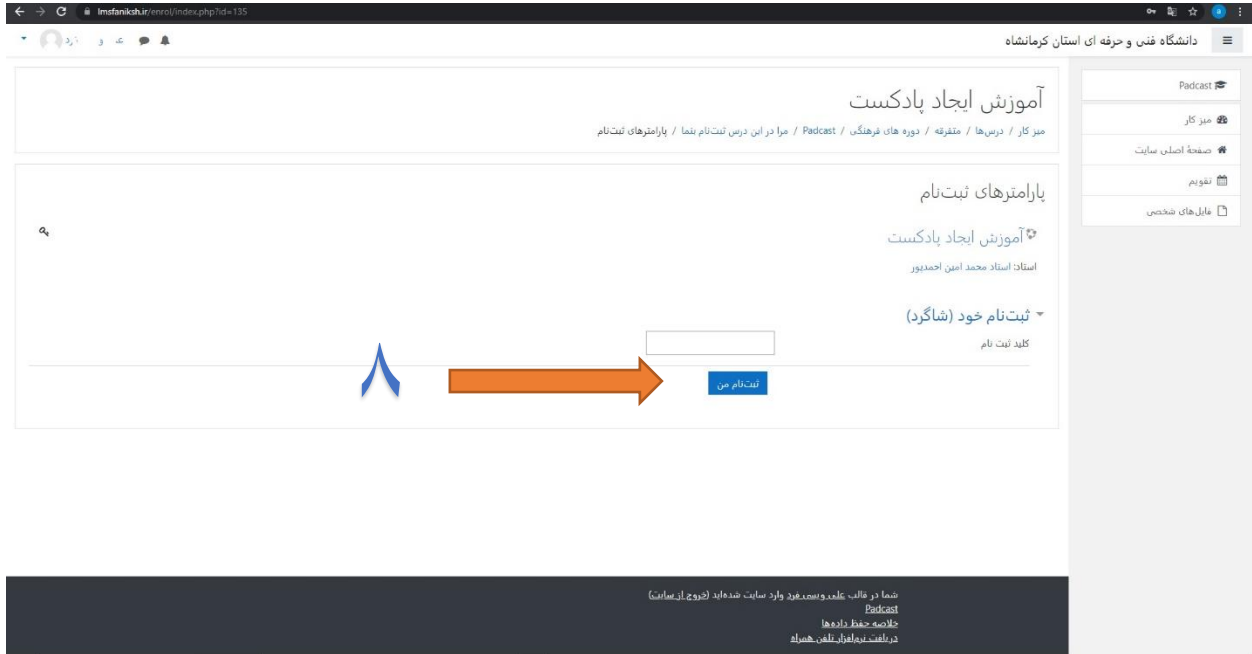
۶. در ابتدا درسی در میز کار شما موجود نیست و باید در دروس مدنظر خود ثبت نام نمائید، بدین منظور روی گزینه ی **صفحه اصلی سایت** کلیک نمائید:



۷. روی عنوان درس مورد نظر خود کلیک کنید:



۸. کلید ثبت نام را ۱۲۳ وارد نموده و گزینه ی ثبت نام من را کلیک کنید:



۹. ثبت نام شما کامل شد، و از همین لحظه می توانید در دوره شرکت نمایید و اتمام دوره گواهی پایان دوره را دریافت نمایید.

